

パンチネット注文 機能改善リリースのお知らせ

日頃より【Punch-net】のご愛顧ご利用頂き、誠にありがとうございます。

【Punch-net】操作性向上についてはご意見を頂いており、機能に大きく影響しない範囲となりますが、3/24より実施致します。

(1部機能 3/3より実施済み)

今後も益々のご愛顧ご利用をよろしくお願い致します。

2014年3月23日 リリース

1 各種帳票への納入先情報印字

各種帳票に納入先情報が表示されるようになりました。

(注文書控え、注文請書、見積書)

		注文請書		2014/03/11 J8983998			
		パンチネット注文精工 御中 パンチ 五郎様		パンチ工業株式会社 営業推進課			
		ご注文ありがとうございました。ご注文内容の確認をお願い致します。		TEL 03-3474-8007 FAX 03-3471-8100 E-MAIL info-edi@punch.co.jp			
		納入先	パンチネット注文精工	納入先担当者	鈴木様		
		合計金額	¥300-				
		当金額に消費税は含まれておりません。					
お客様					2014/03/11 J8983998		
		ご注文書(控え)		パンチ工業株式会社 営業推進課			
		パンチネット注文精工 御中 パンチ 五郎様		TEL 03-3474-8007 FAX 03-3471-8100 E-MAIL info-edi@punch.co.jp			
		ご注文ありがとうございました。ご注文内容の確認をお願い致します。					
		納入先	パンチネット注文精工	納入先担当者	鈴木様		
		合計金額	¥300-				
		当金額に消費税は含まれておりません。					
お客様					WEB発行		
お問い合わせ			お客様注文番号				
		お問い合わせNo. J8983998					
No.	お客様管理No1 商品名 商品コード	お客様管理No2 お客様管理No3	ご注文方法	数量	単価 (定価) 値引き率	金額 値引き	出荷日 ヶ月
1	精密EP EPHL EPHL4-100-T4		WEB	1	¥300 (¥300) 0%	¥300 ¥0	03/11
2	六角穴付ボルト CCB4-50		WEB	0	¥9 (¥9) 0%	¥0 ¥0	
備考							

2 CSV ダウンロード機能改善

CSV ダウンロード機能で、キャンセル明細を除外できるようになりました。

データダウンロード

ご注文

出力項目を選択		出力項目の説明	
1	作成区分	出力項目で選択した項目には、サンプル欄に表示されているデータが出力されますので、サンプル欄を参照しダウンロードしたい項目を選択下さい。	
2	お客様コード	項目名	サンプル
3	ログインID	作成区分	02
		お客様コード	T000101
		ログインID	9900023
		ログイン者名	パンチ 五郎
34			

キャンセル明細を対象外とする。

ダウンロード 戻る

2014年3月2日 リリース

1 商品カタログコード空白自動削除

”明細入力画面”の”商品カタログコード”入力欄に、空白(全角/半角)があった場合に、自動で取り除きます。

空白が入ってしまった場合、削除する必要がなくなりました。

No.	選択	※商品カタログコード (半角英数のみ100桁) お客様管理No. (半角30桁 又は 全角15桁)	※数量	クイック 希望出荷日 希望配達日
1	<input type="checkbox"/>	EP H L4-1 0 0-T4 No.1 No.2 No.3	1	

No.	商品(カタログ)コード 商品名 お客様管理No.	数量	単価 金額	定価 割引率 定価金額	希望出荷日 希望配達日	クイック 出荷予定日
1	EPHL4-100-T4 精密EP EPHL	1	@300 ¥300	@300 ¥300		2014/02/24

ご注文金額 ¥300-

2 明細入力画面

“明細入力画面”の初期明細表示行が 10 行から 5 行に変わりました。

明細行が少ない事で、スッキリと見やすく操作しやすい画面になりました。

3 日目 : 2014/02/24 5 日目 : 2014/02/26 8 日目 : 2014/03/01

No.	選択	※商品カタログコード (半角英数のみ100桁) お客様管理No. (半角30桁 又は 全角15桁)	※数量	クイック 希望出荷日 希望配達日
1	<input type="checkbox"/>	<input type="text"/> No.1 <input type="text"/> No.2 <input type="text"/> No.3 <input type="text"/>	<input type="text"/>	<input type="text"/> <input type="text"/> <input type="text"/>
2	<input type="checkbox"/>	<input type="text"/> No.1 <input type="text"/> No.2 <input type="text"/> No.3 <input type="text"/>	<input type="text"/>	<input type="text"/> <input type="text"/> <input type="text"/>
3	<input type="checkbox"/>	<input type="text"/> No.1 <input type="text"/> No.2 <input type="text"/> No.3 <input type="text"/>	<input type="text"/>	<input type="text"/> <input type="text"/> <input type="text"/>
4	<input type="checkbox"/>	<input type="text"/> No.1 <input type="text"/> No.2 <input type="text"/> No.3 <input type="text"/>	<input type="text"/>	<input type="text"/> <input type="text"/> <input type="text"/>
5	<input type="checkbox"/>	<input type="text"/> No.1 <input type="text"/> No.2 <input type="text"/> No.3 <input type="text"/>	<input type="text"/>	<input type="text"/> <input type="text"/> <input type="text"/>

1


4 お客様注文番号の入力欄変更


お客様注文番号の入力欄を、“納入先指定画面”から“明細入力画面”に変わりました。

メモ欄を1画面にまとめて作業しやすくなりました。

明細入力

ご注文内容を入力し、右下の「明細確認へ進む」ボタンを押してください。(※が付いている項目は必須入力です)
入力が確定されましたら、明細確認へお進み下さい。

 WEBカタログページで商品内容を確認できます。

 イラストイン機能で商品内容を確認できます。

お客様注冊


注文No-0001

次回使用

お客様にて管理されている注文番号などを入力下さい。

最長納期揃え

3日目：2014/02/24 5日目：2014/02/26 8日目：2014/03/01

No.	選択	※商品カタログコード (半角英数のみ100桁) お客様管理No. (半角30桁 又は 全角15桁)	※数量	クイック 希望出荷日 希望配達日
1	<input type="checkbox"/>	EPHL4-100-T4 No.1 <input type="text"/> No.2 <input type="text"/> No.3 <input type="text"/> 	<input type="text" value="1"/>	<input type="text"/> <input type="text" value="21"/> <input type="text" value="21"/>